

2022

# **Instructivo de Uso Votante**

# **Sistema de Votación Electrónica**



# PASO 1 ACCEDER SISTEMA VOTACIÓN ELECTRÓNICA

Dirigirse a la URL

**slepelecciones2024.cl**



**ELECCIONES DE  
REPRESENTANTES DE CENTROS  
DE MADRES, PADRES Y  
APODERADOS PARA LOS  
COMITÉS DIRECTIVOS DE LOS  
SERVICIOS LOCALES DE  
EDUCACIÓN PÚBLICA 2023.**

VOTACIÓN

Haga Clic Aquí Para Comenzar Votación

INFORMACIÓN  
VOTACIÓN

Ver Más

GRÁFICA  
VOTACIÓN

Ver Gráfica

GUIA PASO A  
PASO

Abrir Guía

Contactos Mesa  
de Ayuda

Ir

## PASO 2 INICIAR VOTACIÓN

Para comenzar con el proceso, diríjase al recuadro azul “Votación” y presione el botón [“Haga Clic aquí para comenzar votación”](#)



**ELECCIONES DE  
REPRESENTANTES DE CENTROS  
DE MADRES, PADRES Y  
APODERADOS PARA LOS  
COMITÉS DIRECTIVOS DE LOS  
SERVICIOS LOCALES DE  
EDUCACIÓN PÚBLICA 2023.**

### VOTACIÓN

[Haga Clic Aquí Para Comenzar Votación](#)

INFORMACIÓN  
VOTACIÓN

[Ver Más](#)

GRÁFICA  
VOTACIÓN

[Ver Gráfica](#)

GUIA PASO A  
PASO

[Abrir Guía](#)

Contactos Mesa  
de Ayuda

[Ir](#)

## PASO 3 RUT VOTANTE

Luego del paso 2, se desplegará una ventana solicitando la información de identificación (obligatoria):

- RUT (sin puntos ni el guion).

Una vez completada la información, presione el botón “Iniciar”



ELECCIÓN COMITÉ DIRECTIVOS LOCALES SLEP

INGRESE SU RUT  
(SIN PUNTOS NI GUION)

Iniciar

### CONTACTO

 Soporte Whatsapp Business  
[Iniciar Conversación](#)

 Email Soporte  
[suporte@votoremoto.cl](mailto:suporte@votoremoto.cl)

## PASO 4 INFORMACIÓN VOTANTE

Luego del paso 3, se desplegará una ventana solicitando la información de identificación (obligatoria):


- Código de Serie Cédula de Identidad (sin puntos).

Una vez completada la información, presione el botón “Continuar”

The screenshot displays the 'ELECCIÓN COMITÉ DIRECTO' interface. On the left, a green box prompts the user to 'INGRESE SU RUT (SIN PUNTOS NI GUION)' with a text input field containing '77777777' and an 'Iniciar' button. On the right, a pink modal titled 'Verificación Votante' is open, featuring a close button (X) in the top right corner. The modal contains the label 'CÓDIGO SERIE CÉDULA IDENTIDAD (SIN PUNTOS)' above a white text input field, and a dark blue 'CONTINUAR' button at the bottom. The background is a dark teal header with the 'Educación Pública' logo, a grey main content area, and a dark blue footer. The footer includes a 'CONTACTO' section with links for 'Soporte Whatsapp Business' (Iniciar Conversación) and 'Email Soporte' (soporte@votoremoto.cl).

## PASO 4 SELECCIONAR OPCIONES

Completado el paso 3, deberá escoger del listado de candidatos desplegados, una persona de su preferencia, haciendo clic sobre el círculo ubicado a la izquierda del nombre que corresponda.



Listado de Candidatos  
Seleccione 1 opción


☐ Candidato A

☐ Candidato B

☐ Candidato C


☐ Candidato D


☐ No soy un robot

  
reCAPTCHA  
Protegiendo tu privacidad

ENVIAR VOTACIÓN


CONTACTO

 Soporte Whatsapp Business

 Email Soporte

## PASO 5 CONFIRMAR CAPTCHA

Una vez marcada su preferencia, haga clic sobre el cuadrado (“No soy un robot”) y complete el desafío lógico, si se realizó correctamente aparecerá un visto verde. En caso contrario, deberá repetir el desafío lógico.



Listado de Candidatos  
Seleccione 1 opción


☐ Candidato A

☐ Candidato B

☒ Candidato C


☐ Candidato D


☐ No soy un robot

  
Privacidad - Términos

ENVIAR VOTACIÓN

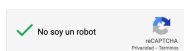
CONTACTO

 Soporte Whatsapp Business

 Email Soporte

Listado de Candidatos  
Seleccione 1 opción

- ☐ Candidato A
- ☐ Candidato B
- ☒ Candidato C
- ☐ Candidato D



ENVIAR VOTACIÓN

## CONTACTO

 Soporte Whatsapp Business

 Email Soporte



## PASO 6 ENVIAR VOTACIÓN

Aprobado el desafío lógico captcha (estará el visto verde en la caja “No soy un Robot”), presione el botón “**ENVIAR VOTACIÓN**”.

Se desplegará un pantalla de confirmación que el sistema recepciono el voto enviado.

Con lo anterior, ha terminado el registro de su voto.



### Información

Su voto ha si recepcionado

VOLVER

### CONTACTO

 Soporte Whatsapp Business  
Iniciar Conversación

 Email Soporte  
soporte@votoremoto.cl

 Guía Paso a Paso Votación  
Ver Aquí

# CONTACTO

Al final del sitio se encuentra la sección de información de contacto, asociado a nuestros diferentes canales de mesa de ayuda, en caso de consultas durante el proceso de votación:

- Soporte Whatsapp Business.
- Email.
- Guía Paso a Paso Votación.

## CONTACTO



Soporte Whatsapp Business

[Iniciar Conversación](#)



Email Soporte

[suporte@votoremoto.cl](mailto:suporte@votoremoto.cl)



Guía Paso a Paso Votación

[Ver Aquí](#)